

**Poradnik księgowy  
dla działalności nierejestrowanej  
w Polsce**

[www.gpbiurorachunkowe.pl](http://www.gpbiurorachunkowe.pl)

## **SPIS TREŚCI**

**Rozdział 1: Co to jest działalność nierejestrowana?**

**Rozdział 2: Co możesz sprzedawać w ramach działalności nierejestrowanej.**

**Rozdział 3: Pierwsze kroki bez rejestracji**

**Rozdział 4: Przychody i limity – jak nie przekroczyć granicy?**

**Rozdział 5: Księgowość w Działalności Nierejestrowanej**

**Rozdział 6: Jak uniknąć problemów?**

**Rozdział 7: Kiedy czas na kolejny krok?**

**Rozdział 8: FAQ – Najczęściej zadawane pytania.**



## **Wstęp**

Działalność nierejestrowana to idealne rozwiązanie dla tych, którzy chcą spróbować swoich sił w biznesie, ale nie chcą od razu angażować się w formalności związane z zakładaniem firmy. W tym poradniku pokażemy Ci, jak legalnie zarabiać bez rejestracji działalności, prowadzić księgowość i unikać problemów prawnych.

Jako **GP. Biuro Rachunkowe**, nowoczesne biuro z siedzibą w Grodkowie, specjalizujemy się w kompleksowej obsłudze księgowej, zarówno w tradycyjnej formie, jak i online. Nasz zespół doświadczonych specjalistów pomoże Ci poruszać się po świecie finansów, tak abyś mógł skupić się na rozwijaniu swojego biznesu.

# Rozdział 1: Co to jest działalność nierejestrowana?

## Definicja i podstawy prawne

Działalność nierejestrowana to forma prowadzenia biznesu, która nie wymaga rejestracji w CEIDG, pod warunkiem, że uzyskiwane z niej przychody w żadnym miesiącu nie przekroczą 75% minimalnego wynagrodzenia brutto. Regulacje dotyczące tej formy działalności zarobkowej zostały ujęte w art. 5 Ustawy z dnia 6 marca 2018 r. „Prawo przedsiębiorców” ( t.j. Dz.U.2024.236)

## Co to jest CEIDG?

CEIDG, czyli Centralna Ewidencja i Informacja o Działalności Gospodarczej, to rejestr publiczny, w którym wpisuje się osoby fizyczne prowadzące jednoosobową działalność gospodarczą w Polsce. Jeśli przekroczysz limit przychodów działalności nierejestrowanej lub zdecydujesz się na formalną działalność, musisz dokonać rejestracji właśnie w CEIDG. Jest to prosty proces, który można wykonać online, a wpis pozwala legalnie prowadzić działalność gospodarczą i korzystać z dodatkowych przywilejów, takich jak dostęp do dotacji czy możliwość zatrudniania pracowników.

## Kto może prowadzić działalność nierejestrowaną?

Z działalności nierejestrowanej mogą korzystać osoby, które spełniają dwa podstawowe warunki:

1. Nie prowadziłeś działalności gospodarczej w ciągu ostatnich 60 miesięcy. Oznacza to, że przez ostatnie 5 lat nie byłeś wpisany do CEIDG (Centralnej Ewidencji i Informacji o Działalności Gospodarczej). Jeśli w tym okresie prowadziłeś działalność, nawet przez krótki czas, niestety nie kwalifikujesz się do korzystania z tej formy.
2. Twoje przychody w danym miesiącu nie przekraczają ustawowego limitu. W 2025 roku maksymalny miesięczny przychód z działalności nierejestrowanej wynosi 3 499,50 zł brutto. Jest to 75% minimalnego wynagrodzenia brutto, które w 2025 roku wynosi 4666,00 zł brutto.

## Co oznacza „przychód”?

Przychód to kwota, jaką otrzymujesz od klientów za swoje usługi lub produkty, bez pomniejszania jej o koszty (np. materiały, narzędzia). Jeśli w którymkolwiek miesiącu Twój przychód przekroczy limit 3 499,50 zł brutto, musisz zarejestrować działalność gospodarczą w CEIDG w ciągu 7 dni.

## Rozdział 2: Co możesz sprzedawać w ramach działalności nierejestrowanej.

### Jakie ograniczenia trzeba znać?

Działalność nierejestrowana nie dotyczy działalności regulowanych, takich jak handel alkoholem, usługi medyczne czy prawnicze. Jeśli zamierzasz wprowadzać na rynek produkty własnej produkcji, takie jak lampki, zabawki dla dzieci czy inne wyroby wymagające certyfikacji, musisz spełnić określone normy. Przykłady:

### Produkty Własnej Produkcji – Normy i Certyfikaty

#### 1. Oświetlenie

Produkty oświetleniowe, takie jak lampy, muszą spełniać wymagania oznaczone symbolem CE, które potwierdzają zgodność z europejskimi normami bezpieczeństwa. Dodatkowo obowiązuje wymóg rejestracji w **bazie EPREL** (Europejski Rejestr Produktów dla Oświetlenia). Spełnienie tych norm jest obowiązkowe, aby produkt mógł legalnie trafić na rynek.

#### 2. Zabawki dla dzieci

W przypadku zabawek dla dzieci obowiązują restrykcyjne normy bezpieczeństwa, w tym normy EN 71, które dotyczą między innymi mechanicznych i chemicznych aspektów bezpieczeństwa. Producent musi również przeprowadzić testy i uzyskać odpowiednie certyfikaty przed wprowadzeniem produktu do sprzedaży.

### Produkcja w działalności nierejestrowanej – na co zwrócić uwagę?

Jeśli planujesz wytwarzanie własnych produktów w ramach działalności nierejestrowanej, musisz pamiętać, że brak obowiązku rejestracji działalności gospodarczej nie zwalnia Cię z przestrzegania przepisów dotyczących jakości i bezpieczeństwa produktów. Producent w działalności nierejestrowanej ponosi taką samą odpowiedzialność za swoje wyroby, jak zarejestrowany przedsiębiorca.

W kontekście działalności nierejestrowanej szczególną uwagę zwróć na:

- **Normy bezpieczeństwa** – każdy produkt, szczególnie jeśli jest przeznaczony dla dzieci (np. zabawki), musi spełniać obowiązujące standardy, takie jak EN 71.
- **Certyfikaty** – wprowadzenie na rynek wyrobów, takich jak oświetlenie, wymaga oznaczenia CE oraz wpisu do bazy EPREL.
- **Dokumentację** – każda sztuka produktu powinna być opatrzona instrukcją użytkowania i instrukcją bezpieczeństwa.

Należy pamiętać, że działalność nierejestrowana nakłada limit przychodów, a koszty certyfikacji i spełnienia norm mogą być znaczące. Jeśli więc rozważasz produkcję wyrobów, dokładnie oszacuj swoje koszty i możliwości przy zachowaniu limitu przychodów (50% minimalnego wynagrodzenia brutto miesięcznie, czyli 1800 zł w 2024 roku).

Dodatkowo, jeśli otrzymujesz świadczenia, takie jak zasiłek pielęgnacyjny, warto upewnić się, że Twoja aktywność w ramach działalności nierejestrowanej nie wpłynie na ich utratę. Zawsze konsultuj swoją sytuację z ekspertem, aby uniknąć niespodzianek.


### **Dlaczego to ważne?**

Niespełnienie norm może skutkować:

- wycofaniem produktów z rynku,
- grzywnami,
- utratą zaufania klientów,

Poważnymi konsekwencjami prawnymi w razie szkód wyrządzonych użytkownikom.

Jeśli planujesz wytwarzanie i sprzedaż produktów w ramach działalności nierejestrowanej, upewnij się, że spełniasz wszystkie wymogi jakościowe i prawne. Przy produkcji wymagane są szczegółowe testy i certyfikaty – nie zaniedbuj tych kwestii, bo odpowiedzialność spoczywa w pełni na producencie.



## Rozdział 3: Pierwsze kroki bez rejestracji

### Jak sprawdzić, czy możesz rozpocząć działalność

Pierwszym krokiem jest analiza Twoich planów biznesowych pod kątem obowiązujących przepisów prawa. Upewnij się, że:

- Twoje przychody nie przekroczą w skali miesiąca 75% minimalnego wynagrodzenia brutto, które w 2025 roku wynosi 4666,00 zł (czyli 3 499,50 zł to aktualny limit dla działalności nierejestrowanej).
- Usługi lub produkty, które chcesz oferować, nie wymagają specjalnych zezwoleń, licencji czy koncesji (np. usługi medyczne, transportowe, gastronomiczne czy produkcja alkoholu).
- Nie prowadzisz działalności w formie, która wymaga wpisu do Centralnej Ewidencji i Informacji o Działalności Gospodarczej (CEIDG).

W przypadku wątpliwości możesz skorzystać z konsultacji z księgowym lub prawnikiem, aby upewnić się, że Twój biznes spełnia wszystkie wymogi prawne.

### Gdzie szukać pomysłów na biznes nierejestrowany?

Rozpoczęcie działalności nierejestrowanej to świetna okazja, aby przetestować swoje pomysły bez większego ryzyka. Wybierając kierunek działalności, warto bazować na swoich umiejętnościach, pasjach i lokalnych potrzebach. Oto kilka inspiracji w popularnych dziedzinach:

#### 1. Handmade (Rękodzieło)

Jeśli lubisz tworzyć unikalne produkty, możesz spróbować swoich sił w:

- **Produkcji biżuterii** – kolczyki, bransoletki czy naszyjniki są chętnie kupowane przez klientów poszukujących oryginalnych dodatków.
- **Tworzeniu dekoracji** – ozdoby świąteczne, świece sojowe, makramy czy malowane przedmioty z drewna to popularne produkty wśród osób ceniących rękodzieło.
- **Szyciu i krawiectwie** – od personalizowanych akcesoriów po proste elementy garderoby, takie jak czapki czy torby.

#### 2. Usługi lokalne

To świetna opcja, jeśli chcesz wykorzystać swoje umiejętności i działać na małą skalę. Możesz zaoferować:

- **Korepetycje** – pomoc w nauce języków obcych, matematyki czy innych przedmiotów szkolnych.
- **Drobne naprawy** – usługi takie jak naprawa rowerów, sprzętu AGD czy montaż mebli. Pomoc w domu – sprzątanie, prace ogrodowe czy opieka nad dziećmi.


#### 3. Sprzedaż online

Internet otwiera ogromne możliwości dla niewielkich biznesów. Najpopularniejsze kierunki to:

- **Platformy typu Etsy czy OLX** – możesz sprzedawać zarówno rękodzieło, jak i rzeczy używane, które już Ci nie są potrzebne.
- **Dropshipping** – zajmujesz się sprzedażą produktów, które są wysyłane bezpośrednio od dostawcy do klienta.

• **Sprzedaż cyfrowa** – jeśli masz zdolności graficzne lub inne kreatywne umiejętności, możesz oferować pliki do druku, szablony graficzne czy e-booki.

Każdy z tych kierunków pozwala na rozwój pasji i zdobycie cennego doświadczenia biznesowego. Ważne jest jednak, aby rozpocząć od dokładnego przemyślenia swojej oferty i stworzenia strategii działania.



## Rozdział 4: Przychody i limity – jak nie przekroczyć granicy?

### Ile możesz zarobić miesięcznie bez rejestracji?

W ramach działalności nierejestrowanej obowiązuje limit przychodów, który w 2025 roku wynosi 3 499,50 zł brutto miesięcznie. Jest to dokładnie 75% minimalnego wynagrodzenia brutto w Polsce. Co oznacza „brutto”? To kwota przed odliczeniem ewentualnych podatków i składek – jeśli nie masz takich kosztów, w praktyce oznacza to 3 499,50 zł w całkowitych przychodach ze sprzedaży. Istotne w kontekście limitu jest też to, że wliczają się do niego wszystkie należne przychody, nie tylko te opłacone przez klienta. Jeśli ostatniego dnia miesiąca sfinalizujemy na jakiejś platformie sprzedażowej transakcję ( klient złoży zamówienie) ale środki z tej sprzedaży wpłyną do nas dopiero w kolejnym miesiącu, to i tak transakcja ta wejdzie do przychody z miesiąca jej zawarcia.

**Przykład:** Jeśli sprzedajesz rękodzieło, np. bransoletki, i każda kosztuje 100 zł, możesz sprzedać ich maksymalnie 34 miesięcznie, aby zmieścić się w limicie dla działalności nierejestrowanej.

### Co się liczy do limitu?

Do limitu wliczane są wszystkie przychody, jakie uzyskujesz z działalności nierejestrowanej, nawet te jeszcze nie opłacone. Przychód to pełna kwota, która jest ci należna od klienta, niezależnie od kosztów, jakie poniosłeś (np. na materiały czy wysyłkę).

**Ważne:** Jeśli sprzedajesz swoje produkty przez internet i platforma pobiera prowizję, np. Allegro czy Etsy, wciąż musisz liczyć cały przychód brutto (czyli to, co klient zapłacił za produkt), a nie tylko to, co trafiło na Twoje konto po odjęciu prowizji.

### Co zrobić, jeśli osiągniesz wyższe przychody?

Jeśli w jakimkolwiek miesiącu przekroczysz limit przychodów 1800 zł brutto, masz obowiązek zarejestrować działalność gospodarczą w CEIDG (Centralnej Ewidencji i Informacji o Działalności Gospodarczej). Na ten krok masz **7 dni od momentu przekroczenia limitu**.

**Przykład:** W lutym zarobiłeś 3 500,00 zł brutto. Oznacza to, że musisz zgłosić działalność gospodarczą najpóźniej do 7 marca.

### Jak przygotować się na formalną rejestrację

Jeśli planujesz rozwijać swój biznes i przekroczyć limit, warto zawczasu przygotować się na przejście na działalność gospodarczą. Oto kroki, które Ci to ułatwią:

#### 1. Otwórz Konto Bankowe

Chociaż w działalności nierejestrowanej możesz korzystać z prywatnego konta, w przypadku zarejestrowanej działalności warto mieć oddzielne konto firmowe. Ułatwia to prowadzenie księgowości i kontrolę finansów.

## 2. Zgromadź Dokumenty

Przygotuj dokumenty związane z Twoją działalnością, np. ewidencję przychodów, rachunki za zakupione materiały lub faktury, jeśli je wystawiałeś. Będą one pomocne w prowadzeniu księgowości po rejestracji.

## 3. Poznaj Podstawy Księgowości

Po rejestracji działalności będziesz musiał prowadzić bardziej szczegółową ewidencję, płacić składki ZUS i rozliczać podatki. Warto skorzystać z pomocy biura rachunkowego, które pomoże Ci wypełniać te obowiązki.

## 4. Rozważ Koszty i Korzyści

Formalna rejestracja wiąże się z dodatkowymi kosztami, takimi jak składki ZUS czy podatki. Jednak daje również dostęp do większych możliwości:


- Możesz legalnie zatrudniać pracowników,
- Możesz ubiegać się o dotacje lub kredyty na rozwój firmy,
- Budujesz wiarygodność w oczach klientów i partnerów biznesowych.

### Dlaczego limit jest ważny?

Przestrzeganie limitu to kluczowa zasada działalności nierejestrowanej. Jego przekroczenie bez zgłoszenia działalności może skutkować karą ze strony urzędu skarbowego, koniecznością uiszczenia zaległych składek ZUS lub odsetek od niezapłaconych podatków.

### Nie wiesz, co dalej? Skorzystaj z wsparcia

Nie jesteś pewien, jak prawidłowo rozliczać swoje przychody lub przygotować się do rejestracji działalności gospodarczej? Skontaktuj się z nami na **GP Biuro Rachunkowe** – pomożemy Ci działać zgodnie z przepisami i rozwijać Twój biznes bez zbędnego stresu!



## **Rozdział 5: Księgowość w działalności nierejestrowanej – to naprawdę proste!**

### **Dlaczego ewidencja przychodów i dokumentowanie kosztów są ważne**

Prowadzenie ewidencji przychodów to podstawa działalności nierejestrowanej. Choć nie jesteś formalnie przedsiębiorcą, masz obowiązek dokumentować swoje przychody, aby móc je później rozliczyć w rocznym zeznaniu podatkowym. Brak odpowiedniej ewidencji może prowadzić do problemów z urzędem skarbowym, a nawet kar finansowych. Oprócz przychodów dobrze jest prowadzić także ewidencję poniesionych kosztów. O ile ewidencja przychodów jest istotna i wymagana prawnie ze względu na wspomniany limit, o tyle rzetelnie zaewidencjonowane i odpowiednio udokumentowane koszty pozwalają obniżyć podstawę opodatkowania wykazywaną w rocznym zeznaniu podatkowym. Krótko mówiąc - możemy zapłacić niższy podatek.

### **Jak prowadzić ewidencję przychodów**

Ewidencja przychodów to po prostu zapis Twoich zarobków. Nie jest to trudne, jeśli wiesz, co powinno się w niej znaleźć. Oto najważniejsze elementy:

#### **1. Data sprzedaży**

Zapisz dokładny dzień, w którym zarobiłeś pieniądze. Może to być dzień sprzedaży produktu lub wykonania usługi.

#### **2. Kwota przychodu**

Podaj dokładną kwotę, którą otrzymałeś od klienta. Jeśli prowadzisz działalność nierejestrowaną, zapisujesz przychód brutto – pełną kwotę, jaką zapłacił klient, bez odliczania kosztów.

#### **3. Informacje o nabywcy (jeśli wymagane)**

W przypadku sprzedaży indywidualnym klientom zazwyczaj nie musisz zapisywać ich danych. Jeśli jednak sprzedajesz coś firmie, mogą poprosić Cię o wystawienie rachunku – wtedy konieczne jest podanie nazwy firmy i jej NIP-u.

### **Jakie dokumenty warto gromadzić**

Choć w działalności nierejestrowanej nie ma obowiązku wystawiania faktur ani rachunków, warto zachować dowody sprzedaży i przepływów pieniężnych na wypadek kontroli. Oto przykłady dokumentów, które mogą Ci się przydać:

- **Faktury lub Rachunki:** Jeśli klient poprosi, musisz wystawić rachunek lub fakturę. Nawet bez statusu przedsiębiorcy masz obowiązek to zrobić. Wystarczy, że podasz swoje imię, nazwisko i opis transakcji.
- **Potwierdzenia Przelewów:** Jeśli klient płaci przelewem, zapisz potwierdzenie transakcji – to również dowód sprzedaży.
- **Rachunki lub Inne Dokumenty Zakupowe:** Przydadzą się, jeśli kupujesz materiały do swojego biznesu i chcesz udokumentować koszty w przyszłości.

## **Bezpłatne narzędzia do prowadzenia księgowości**

Nie musisz inwestować w drogie programy księgowe. Poniżej znajdziesz kilka prostych i darmowych sposobów na organizację swojej ewidencji:

### **1. Excel lub Google Sheets**

Te narzędzia są idealne dla początkujących. Wystarczy, że stworzysz prostą tabelę, w której będziesz zapisywać daty, kwoty i opis sprzedaży. Dzięki funkcjom sumowania możesz łatwo kontrolować swoje przychody i upewnić się, że nie przekraczasz limitu.

### **2. Dedykowane Aplikacje**

Jeśli wolisz bardziej zautomatyzowane rozwiązania, możesz skorzystać z darmowych lub tanich aplikacji księgowych. Jeśli nigdy wcześniej nie prowadziłeś księgowości, zacznij od najprostszej formy: Stwórz tabelę w Excelu. Po każdej transakcji wpisz jej szczegóły w tabeli. Nie zostawiaj tego na później – w ten sposób unikniesz zaległości. Regularnie sumuj swoje przychody, aby upewnić się, że nie przekraczasz miesięcznego limitu.

Jeśli prowadzenie ewidencji przychodów nadal wydaje Ci się trudne, skontaktuj się z GP Biuro Rachunkowe. Pomożemy Ci stworzyć prosty system, który ułatwi zarządzanie Twoimi finansami, a Ty będziesz mógł skupić się na rozwijaniu swojej działalności!

## **Podatki i składki – wszystko, co musisz wiedzieć, żeby spać spokojnie**

Jeśli prowadzisz działalność nierejestrowaną, masz obowiązek wykazać swoje przychody w rocznym zeznaniu podatkowym. Nie martw się – to prostsze, niż się wydaje.

### **1. Jaki pit wypełnić?**

Do rozliczenia przychodów z działalności nierejestrowanej służy formularz PIT-36. W zeznaniu podatkowym swoje zarobki wpisujesz w rubryce „Inne źródła”. To właśnie tam trafiają przychody osób, które zarabiają bez rejestracji działalności gospodarczej.

### **2. Jak obliczyć podatek?**

Przychody z działalności nierejestrowanej są sumowane z innymi źródłami dochodu, np. wynagrodzeniem z pracy na etacie. Oznacza to, że mogą one wpłynąć na wysokość Twojego podatku, jeśli wpadniesz w wyższy próg podatkowy.

**Przykład:** Jeśli zarobiłeś 15 000 zł w ciągu roku z działalności nierejestrowanej, a Twój dochód z etatu wyniósł 50 000 zł, to łączny dochód do opodatkowania wynosi 65 000 zł. Podatek jest obliczany na podstawie stawki 12% (do 120 000 zł rocznego dochodu).

### **3. Koszty uzyskania przychodu**

Choć w działalności nierejestrowanej nie możesz prowadzić pełnej księgowości, możesz pomniejszyć przychód o koszty jego uzyskania. Jeśli np. kupiłeś materiały do produkcji rękodzieła, warto zachować rachunki – mogą zmniejszyć Twój podatek.

## **Vat – czy musisz się martwić?**

W przeważającej większości osoby prowadzące działalność nierejestrowaną nie muszą rozliczać VAT-u. Jest to spowodowane zwolnieniem podmiotowym z VAT dla osób, których roczne obroty nie przekraczają 200 000 zł brutto.

Jednak w pewnych sytuacjach, pomimo braku rejestracji działalności gospodarczej, konieczna może być rejestracja jako podatnik VAT. Dotyczy to przypadków, kiedy Twoja działalność obejmuje usługi lub produkty wymagające rejestracji do VAT już przed pierwszą sprzedażą. Do tej grupy należą m. in:

- \* sprzedaż wyrobów z metali szlachetnych,
- \* sprzedaż wyrobów z bursztynu,
- \* sprzedaż przez internet kosmetyków;
- \* sprzedaż przez internet komputerów, wyrobów elektronicznych i optycznych;
- \* sprzedaż przez internet urządzeń elektrycznych oraz maszyn i urządzeń gdzie indziej niesklasyfikowanych;
- \* sprzedaż części i akcesoriów do samochodów i motocykli;
- \* usługi prawnicze i doradcze;
- \* handel towarami akcyzowymi.

Pełen wykaz towarów i usług, w przypadku których trzeba się zarejestrować do VAT od pierwszej sprzedaży zawarty jest w załączniku nr 12 do Ustawy o podatku od towarów i usług ( Ustawa o VAT). Warto się z nim zapoznać zanim rozpoczniemy naszą przygodę z biznesem.

## **Czy musisz mieć kasę fiskalną?**

Zgodnie z polskimi przepisami, jeśli prowadzisz sprzedaż dla osób fizycznych ( nie dla firm) i w danym roku wartość tej sprzedaży przekroczy 20 000.00 zł, to masz obowiązek zaopatrzyć się w kasę fiskalną i ewidencjonować na niej swoją sprzedaż dla klientów indywidualnych. Obowiązek ten nie będzie cię dotyczył, gdy wszystkie płatności przyjmujesz wyłącznie za pośrednictwem banku (przelewem, przez system płatności elektronicznych, przekazem pocztowym) a opisy płatności (tytuły przelewów) pozwalają na dokładne powiązanie płatności z pozycjami na ewidencji przychodów. Oczywiście i tutaj mamy szereg wyjątków, w przypadku których obowiązek posiadania kasy fiskalnej powstaje już od pierwszej sprzedaży. Dotyczy to sprzedaży towarów takich jak:

- \* sprzęt radiowy, telewizyjny i telekomunikacyjny ( w tym używany);
- \* wyroby z metali szlachetnych;
- \* oprogramowanie i muzyka na płytach i innych nośnikach;
- \* części i akcesoria samochodowe;
- \* sprzęt fotograficzny ( z wyłączeniem części i akcesoriów);
- \* papierosy, alkohol, wyroby akcyzowe.

Obowiązek posiadania kasy fiskalnej już od pierwszej sprzedaży dotyczy też:

- \* fryzjerów;
- \* mechaników samochodowych;
- \* kosmetyczki;

- \* prawników;
- \* lekarzy;
- \* podmiotów świadczących usługi gastronomiczne.

### **Składki ZUS – kiedy nie musisz się martwić**

Jednym z największych plusów działalności nierejestrowanej jest brak obowiązku opłacania składek ZUS. To ogromna oszczędność, zwłaszcza dla osób, które traktują swoją działalność jako dodatkowy sposób zarabiania pieniędzy.

### **Co zrobić, jeśli planujesz rozwijać biznes?**

W momencie rejestracji działalności gospodarczej składki ZUS stają się obowiązkowe. Obejmują:

- Składkę zdrowotną. W zależności od wybranej formy opodatkowania może być to 4,9%; 9% dochodu lub ryczałt wg progów przychodów. Minimalna składka zdrowotna w 2025 r nie może być jednak niższa od 314,94 zł
- Składki społeczne (ok. 1400 zł miesięcznie w pełnym wymiarze, choć na start możesz skorzystać z ulgi na ZUS).



## Rozdział 6: Jak uniknąć problemów

### Najczęstsze błędy w działalności nierejestrowanej

Choć działalność nierejestrowana jest prosta i wygodna, niewiedza lub brak przygotowania mogą prowadzić do poważnych problemów z urzędem skarbowym. Poniżej znajdziesz listę najczęstszych błędów i wskazówki, jak ich unikać.

#### 1. Niewłaściwa Ewidencja Przychodów

W działalności nierejestrowanej nie musisz prowadzić pełnej księgowości, ale konieczne jest prowadzenie ewidencji przychodów. Jeśli tego nie zrobisz lub zrobisz to nieprawidłowo, urząd skarbowy może zakwestionować Twoje zarobki. Jak tego uniknąć?

Notuj każdą transakcję: datę, kwotę i – w miarę potrzeby – dane nabywcy. Korzystaj z prostych narzędzi, takich jak arkusze Excel, zeszyt czy aplikacje do zarządzania przychodami.

#### 2. Brak znajomości limitów przychodów

Limit przychodów w działalności nierejestrowanej to 75% minimalnego wynagrodzenia brutto, czyli 3 499,50 zł brutto miesięcznie w 2025 roku. Przekroczenie tego progu oznacza obowiązek zarejestrowania działalności gospodarczej. Jak tego uniknąć?

Śledź swoje przychody regularnie, aby nie przekroczyć limitu. Jeśli zbliżasz się do granicy, przygotuj się wcześniej na rejestrację działalności.

#### 3. Niezgłaszanie dochodów w zeznaniu rocznym

Wszystkie przychody z działalności nierejestrowanej muszą być uwzględnione w Twoim rocznym zeznaniu podatkowym (PIT-36). Brak zgłoszenia dochodów może skutkować poważnymi konsekwencjami, w tym karą finansową. Jak tego uniknąć?

Zachowuj wszystkie dowody sprzedaży i przelewów. Pamiętaj, by w rubryce „Inne źródła” w PIT-36 wpisać wszystkie przychody z działalności nierejestrowanej.

### Co zrobić, gdy urząd skarbowy puka do drzwi?

Kontrola z urzędu skarbowego to jedna z największych obaw osób prowadzących działalność nierejestrowaną. Oto, jak możesz się na nią przygotować:

#### 1. Miej Przygotowaną Dokumentację

Urząd skarbowy może zażądać dokumentów potwierdzających Twoje przychody i koszty. Nawet jeśli nie wystawiasz faktur, warto:

- Prowadzić ewidencję przychodów,
- Zachować potwierdzenia przelewów i e-maile z zamówieniami,
- Gromadzić rachunki i dowody zakupu materiałów lub usług.

## 2. Współpracuj z kontrolerami

Jeśli urzędnicy skarbowi odwiedzą Cię, nie panikuj. Wykaż gotowość do współpracy, pokaż zgromadzoną dokumentację i odpowiadaj na pytania zgodnie z prawdą.

## 3. Unikaj kar

Brak dokumentacji lub zatajenie dochodów może skutkować:

- Grzywną za wykroczenie skarbowe, która wynosi od 349 zł do 69 800 zł,
- Koniecznością zapłaty zaległego podatku wraz z odsetkami.


## Dlaczego warto być przygotowanym?

Odpowiednia dokumentacja i znajomość przepisów to Twoja tarcza przed problemami z urzędem skarbowym. Jeśli masz wątpliwości lub czujesz się zagubiony w przepisach, skorzystaj z pomocy profesjonalistów.

Nie wiesz, jak się przygotować? Zaufaj specjalistom z **GP Biuro Rachunkowe**.

Pomożemy Ci prowadzić ewidencję, przygotować dokumenty i uniknąć kłopotów.

Dzięki naszej pomocy możesz spokojnie rozwijać swoją działalność!



## Rozdział 7: Kiedy Czas na Kolejny Krok?

### Dlaczego warto przejść na działalność gospodarczą?

Działalność nierejestrowana to doskonały sposób na sprawdzenie swojego pomysłu na biznes, ale kiedy przekroczysz limit przychodów musisz zarejestrować swoją firmę. Warto to zrobić, bo choć wiąże się to z większymi obowiązkami, otwiera również wiele nowych możliwości.

### Kiedy to dobry moment na założenie firmy?

- Gdy Twoje przychody regularnie zbliżają się do dopuszczalnego limitu.
- Jeśli masz stałą bazę klientów, którzy regularnie korzystają z Twoich produktów lub usług.
- Kiedy zauważasz, że chcesz rozwinąć biznes na większą skalę – inwestować w reklamę, zatrudniać pracowników lub oferować więcej produktów i usług.

### Korzyści związane z rejestracją działalności gospodarczej:

#### 1. Dostęp do dotacji i preferencyjnych kredytów

Zarejestrowana firma może ubiegać się o wsparcie finansowe w postaci dotacji, na przykład z urzędu pracy, programów unijnych czy lokalnych inicjatyw. Przedsiębiorcy mają również dostęp do preferencyjnych kredytów bankowych, co umożliwia inwestowanie w rozwój firmy.

#### 2. Budowanie wiarygodności w oczach klientów

Rejestracja działalności gospodarczej zwiększa zaufanie klientów i partnerów biznesowych. Posiadanie firmy, możliwość wystawienia faktury czy prowadzenie konta firmowego świadczy o profesjonalnym podejściu do biznesu.

#### 3. Rozwój na większą skalę

Rejestracja otwiera drogę do działań, które wcześniej mogły być trudne lub niemożliwe, takich jak:

- Prowadzenie sprzedaży na platformach wymagających numeru NIP, np. Amazon czy Allegro,
- Udział w przetargach,
- Zatrudnianie pracowników.

### Jak przejść na działalność gospodarczą:

#### 1. Rejestracja w CEIDG

Aby zarejestrować firmę, złóż wniosek w Centralnej Ewidencji i Informacji o Działalności Gospodarczej (CEIDG). Możesz to zrobić online lub w urzędzie miasta/gminy.

W formularzu wskaż:

- Rodzaj działalności (wg kodów PKD),
- Datę rozpoczęcia działalności,
- Formę opodatkowania (np. skala podatkowa, podatek liniowy, ryczałt).

## **2. Konto bankowe dla firmy**


Choć prowadzenie osobnego konta firmowego nie jest obowiązkowe, warto je założyć, aby oddzielić finanse osobiste od firmowych.

## **3. Rejestracja jako płatnik vat (jeśli wymagana)**

Większość małych przedsiębiorców na początku jest zwolniona z VAT. Jeśli jednak przekroczysz limit 200 000 zł rocznego obrotu, musisz się zarejestrować jako podatnik VAT.

## **4. Księgowość i składki ZUS**

Po rejestracji działalności musisz prowadzić księgowość. Możesz to robić samodzielnie, korzystając z programów księgowych, lub zlecić to biurowi rachunkowemu. Warto pamiętać, że przedsiębiorcy mają możliwość skorzystania z preferencyjnych składek ZUS w pierwszych dwóch latach działalności.



## **Rozdział 8: FAQ – najczęściej zadawane pytania**

### **Czy działalność nierejestrowana wpływa na 500+?**

Nie, dochód z działalności nierejestrowanej nie jest brany pod uwagę przy ustalaniu prawa do świadczenia 500+. Świadczenie to jest przyznawane niezależnie od dochodu rodziny, więc prowadzenie takiej działalności nie wpływa na jego wypłatę.

### **Czy osoby pobierające zasiłek pielęgnacyjny mogą prowadzić działalność nierejestrowaną?**

Tak, osoby pobierające zasiłek pielęgnacyjny mogą prowadzić działalność nierejestrowaną. Ważne jest jednak, aby działalność ta nie kolidowała z pełnieniem obowiązków związanych z opieką nad osobą niepełnosprawną, która jest podstawą przyznania zasiłku.

### **Czy dochody z działalności nierejestrowanej są wliczane do dochodu rodziny przy świadczeniach socjalnych?**

Tak, dochody z działalności nierejestrowanej wliczają się do ogólnego dochodu rodziny, jeśli ubiegasz się o inne świadczenia socjalne, takie jak zasiłek rodzinny czy dofinansowanie z funduszy pomocy społecznej. Warto monitorować swoje przychody i uwzględniać je w oświadczeniach składanych w urzędzie.

### **Czy mogę sprzedawać produkty za granicą w ramach działalności nierejestrowanej?**

Tak, możesz prowadzić sprzedaż zagraniczną, ale pamiętaj o przestrzeganiu przepisów dotyczących cła, podatków i regulacji w danym kraju. Na przykład, jeśli sprzedajesz towary do Unii Europejskiej, mogą obowiązywać przepisy związane z VAT dla sprzedaży międzynarodowej.

### **Czy mogę prowadzić działalność nierejestrowaną na urlopie macierzyńskim?**

Tak, działalność nierejestrowana jest dopuszczalna podczas urlopu macierzyńskiego lub rodzicielskiego. Nie wpływa to na wypłatę zasiłku macierzyńskiego, ale warto upewnić się, że działalność nie przeszkadza w pełnieniu obowiązków rodzicielskich.

### **Czy muszę prowadzić ewidencję, jeśli nie przekraczam limitu przychodów?**

Tak, prowadzenie ewidencji przychodów jest obowiązkowe w działalności nierejestrowanej, nawet jeśli Twoje przychody są niewielkie. Ewidencja jest potrzebna, aby w razie kontroli udowodnić, że nie przekroczyłeś dopuszczalnego limitu przychodów.

### **Czy mogę prowadzić działalność nierejestrowaną, jeśli jestem osobą niepełnosprawną i pobieram rentę?**

Tak, osoby pobierające rentę inwalidzką lub socjalną mogą prowadzić działalność nierejestrowaną, o ile przychód nie przekracza ustalonego limitu. Warto jednak sprawdzić, czy dodatkowy dochód nie wpłynie na prawo do renty – w niektórych przypadkach może być konieczne zgłoszenie dochodu do odpowiednich instytucji.

### **Czy mogę wystawiać paragony zamiast faktur?**

Jeśli nie masz obowiązku posiadania kasy fiskalnej ( zagadnienie to zostało omówione wcześniej) to nie możesz wystawiać paragonów. Swoją sprzedaż możesz dokumentować wystawiając rachunki lub faktury. Należy przy tym pamiętać, że gdy nasz klient tego zażąda to nie możemy odmówić wystawienia takiego dokumentu.

### **Czy mogę prowadzić działalność nierejestrowaną w formie spółki?**

Nie, działalność nierejestrowana jest jednoosobowa i nie można jej prowadzić w formie spółki. Jeśli planujesz współpracę z inną osobą, konieczne będzie założenie działalności gospodarczej lub innej formy prawnej, np. spółki cywilnej.

### **Czy mogę odliczyć koszty związane z działalnością nierejestrowaną?**

Tak. Składając roczne zeznanie podatkowe PIT-36 wykazujesz dochód uzyskany z działalności nierejestrowanej( a więc przychody pomniejszone o koszty ich uzyskania). Pamiętaj jednak o tym, że koszty musisz odpowiednio udokumentować, gromadząc rachunki i faktury.

### **Czy prowadzenie działalności nierejestrowanej wymaga ubezpieczenia?**

Nie, działalność nierejestrowana nie wymaga płacenia składek ZUS ani posiadania ubezpieczenia. Jeśli jednak nie masz innego tytułu do ubezpieczenia zdrowotnego, np. z umowy o pracę lub statusu studenta, warto rozważyć dobrowolne ubezpieczenie zdrowotne w NFZ.

### **Czy muszę zgłaszać działalność nierejestrowaną w urzędzie skarbowym?**

Nie musisz zgłaszać rozpoczęcia działalności nierejestrowanej w urzędzie skarbowym. Jednak dochody z tej działalności należy uwzględnić w rocznym zeznaniu podatkowym PIT-36.

Masz więcej pytań? Skontaktuj się z nami! Jeśli nadal masz wątpliwości, odwiedź stronę **GP Biuro Rachunkowe**. Oferujemy kompleksowe wsparcie w prowadzeniu działalności nierejestrowanej i przygotowaniu do założenia firmy. Z nami unikniesz problemów i rozwijasz swój biznes w zgodzie z przepisami!